

**Årsregnskap for 2013**

**NOPRO AS  
3676 NOTODDEN**

Innhold:

Resultatregnskap  
Balanse  
Noter  
Kontantstrømanalyse  
Årsberetning  
Revisjonsberetning

## Resultatregnskap for 2013

### NOPRO AS

|  | Note | 2013                 | 2012                 |
|--|------|----------------------|----------------------|
| Salgsinntekt                               | 3    | 68 980 628           | 62 871 568           |
| Salg av attføringstjenester                | 2    | 28 788 020           | 29 414 112           |
| Tilskudd barnehagedrift                    | 2    | 13 966 667           | 12 630 538           |
| Annen driftsinntekt                        |      | 127 767              | 125 598              |
| <b>Sum driftsinntekter</b>                 |      | <b>111 863 081</b>   | <b>105 041 816</b>   |
| Beholdningsendring egentilvirkede varer    |      | (1 169 265)          | (1 060 310)          |
| Varekostnad                                |      | (23 486 866)         | (23 261 764)         |
| Lønnskostnad                               | 5,6  | (67 986 954)         | (65 395 234)         |
| Avskrivning på varige driftsmidler         | 7    | (4 277 732)          | (4 403 172)          |
| Annen driftskostnad                        | 5    | (13 806 595)         | (12 704 448)         |
| <b>Sum driftskostnader</b>                 |      | <b>(110 727 412)</b> | <b>(106 824 928)</b> |
| <b>Driftsresultat</b>                      |      | <b>1 135 669</b>     | <b>(1 783 112)</b>   |
| Annen renteinntekt                         |      | 71 184               | 40 128               |
| Annen finansinntekt                        |      | 20 345               | 75 175               |
| <b>Sum finansinntekter</b>                 |      | <b>91 529</b>        | <b>115 303</b>       |
| Annen rentekostnad                         |      | (1 033 806)          | (1 173 242)          |
| Annen finanskostnad                        |      | (185 087)            | (131 720)            |
| <b>Sum finanskostnader</b>                 |      | <b>(1 218 893)</b>   | <b>(1 304 962)</b>   |
| <b>Netto finans</b>                        |      | <b>(1 127 365)</b>   | <b>(1 189 658)</b>   |
| <b>Ordinært resultat før skattekostnad</b> |      | <b>8 305</b>         | <b>(2 972 770)</b>   |
| <b>Ordinært resultat</b>                   |      | <b>8 305</b>         | <b>(2 972 770)</b>   |
| <b>Årsresultat</b>                         |      | <b>8 305</b>         | <b>(2 972 770)</b>   |
| <b>Overføringer</b>                        |      |                      |                      |
| Annen egenkapital                          | 11   | 8 305                | (2 972 770)          |
| <b>Sum</b>                                 |      | <b>8 305</b>         | <b>(2 972 770)</b>   |


**Balanse pr. 31. desember 2013**  
**NOPRO AS**

|  | Note  | 2013              | 2012              |
|--|-------|-------------------|-------------------|
| <b>EGENKAPITAL OG GJELD</b>                |       |                   |                   |
| <b>Egenkapital</b>                         |       |                   |                   |
| <b>Innskutt egenkapital</b>                |       |                   |                   |
| Aksjekapital (5 960 aksjer á kr. 1 000,00) | 11,12 | 5 960 000         | 5 960 000         |
| <b>Sum innskutt egenkapital</b>            |       | <b>5 960 000</b>  | <b>5 960 000</b>  |
| <b>Opptjent egenkapital</b>                |       |                   |                   |
| Annen egenkapital                          | 11    | 17 277 593        | 17 269 703        |
| <b>Sum opptjent egenkapital</b>            |       | <b>17 277 593</b> | <b>17 269 703</b> |
| <b>Sum egenkapital</b>                     |       | <b>23 237 593</b> | <b>23 229 703</b> |
| <b>Gjeld</b>                               |       |                   |                   |
| <b>Avsetning for forpliktelser</b>         |       |                   |                   |
| Pensjonsforpliktelser                      | 6     | 170 000           | 501 925           |
| Andre avsetninger for forpliktelser        | 5     | 159 740           | 399 350           |
| <b>Sum avsetning for forpliktelser</b>     |       | <b>329 740</b>    | <b>901 275</b>    |
| <b>Annen langsiktig gjeld</b>              |       |                   |                   |
| Gjeld til kredittinstitusjoner             | 9,10  | 22 478 701        | 24 378 280        |
| <b>Sum annen langsiktig gjeld</b>          |       | <b>22 478 701</b> | <b>24 378 280</b> |
| <b>Sum langsiktig gjeld</b>                |       | <b>22 808 441</b> | <b>25 279 555</b> |
| <b>Kortsiktig gjeld</b>                    |       |                   |                   |
| Leverandørgjeld                            |       | 3 672 112         | 3 349 413         |
| Skyldige offentlige avgifter               |       | 5 832 405         | 5 547 478         |
| Annen kortsiktig gjeld                     |       | 9 960 559         | 9 852 605         |
| <b>Sum kortsiktig gjeld</b>                |       | <b>19 465 076</b> | <b>18 749 496</b> |
| <b>Sum gjeld</b>                           |       | <b>42 273 517</b> | <b>44 029 052</b> |
| <b>Sum egenkapital og gjeld</b>            |       | <b>65 511 110</b> | <b>67 258 754</b> |


Notodden, 25. april 2014

I styret for Nopro AS


  
 Pål Kristiansen  
 styrets leder

  
 Oddvar Gurvin Kollsete  
 styremedlem

  
 Lise S. Wiik  
 styremedlem

  
 Frank Ivar Hagén  
 styremedlem

  
 Anne Marie Etholm  
 styremedlem

  
 Torild Bjørnson  
 styremedlem

  
 Anlaug Elisabeth Tveitan  
 styremedlem

  
 Marit Kasin  
 administrerende direktør

**Balanse pr. 31. desember 2013**  
**NOPRO AS**

|  | Note | 2013              | 2012              |
|--|------|-------------------|-------------------|
| <b>EIENDELER</b>                                     |      |                   |                   |
| <b>Anleggsmidler</b>                                 |      |                   |                   |
| <b>Varige driftsmidler</b>                           |      |                   |                   |
| Tomter, bygninger og annen fast eiendom              | 7,10 | 33 267 724        | 33 449 109        |
| Oppussing leide lokaler                              | 7    | 3 570 191         | 4 259 301         |
| Driftsløsøre, inventar, verktøy, kontormaskiner o.l. | 7,10 | 4 909 200         | 6 585 353         |
| <b>Sum varige driftsmidler</b>                       |      | <b>41 747 114</b> | <b>44 293 763</b> |
| <b>Finansielle anleggsmidler</b>                     |      |                   |                   |
| Investeringer i tilknyttet selskap                   | 8    | 26 950            | 26 950            |
| <b>Sum finansielle anleggsmidler</b>                 |      | <b>26 950</b>     | <b>26 950</b>     |
| <b>Sum anleggsmidler</b>                             |      | <b>41 774 064</b> | <b>44 320 713</b> |
| <b>Omløpsmidler</b>                                  |      |                   |                   |
| Varer  | 4    | 9 339 211         | 11 571 875        |
| <b>Sum varer</b>                                     |      | <b>9 339 211</b>  | <b>11 571 875</b> |
| <b>Fordringer</b>                                    |      |                   |                   |
| Kundefordringer                                      |      | 6 584 849         | 5 803 655         |
| Andre fordringer                                     |      | 3 086 856         | 3 198 560         |
| <b>Sum fordringer</b>                                |      | <b>9 671 705</b>  | <b>9 002 215</b>  |
| Bankinnskudd, kontanter og lignende                  | 13   | 4 726 130         | 2 363 951         |
| <b>Sum bankinnskudd, kontanter og lignende</b>       |      | <b>4 726 130</b>  | <b>2 363 951</b>  |
| <b>Sum omløpsmidler</b>                              |      | <b>23 737 046</b> | <b>22 938 041</b> |
| <b>Sum eiendeler</b>                                 |      | <b>65 511 110</b> | <b>67 258 754</b> |